**Pater-Alois-Grimm-Schule Külsheim**
**Gemeinschaftsschule**
Kirchbergweg 11
97900 Külsheim
Tel.: 09345-333
Fax: 09345-8303
pags-kuelsheim@t-online.de
www.pags-kuelsheim.de



**Informationen zum WebUntis Eltern-Log-In**

Sehr geehrte Erziehungsberechtigte,

um die Kommunikation zwischen Schule und Elternhaus weiter zu verbessern und Abläufe für alle Beteiligten zu vereinfachen, möchten wir Ihnen künftig die Möglichkeit anbieten, einen Elternzugang für WebUntis zu nutzen.

Mit einem persönlichen Eltern-Account können Sie insbesondere:

- Abwesenheiten Ihres Kindes selbstständig und direkt eintragen (z. B. bei Krankheit),
- Nachrichten der Schulleitung zuverlässig und gebündelt empfangen (z.B. bei Extremwetterereignissen

Für Sie bedeutet dies eine deutliche Zeitersparnis und mehr Transparenz, für die Schule eine schnellere und eindeutigere Erfassung von Abwesenheiten sowie eine Kommunikationsplattform, die unabhängig von einzelnen Apps oder Messenger-Diensten funktioniert.

Die Nutzung von WebUntis erfolgt selbstverständlich datenschutzkonform und beschränkt sich auf die für Eltern relevanten Informationen. Ein Elternzugang ersetzt keine persönlichen Gespräche, erleichtert jedoch den schulischen Alltag auf beiden Seiten erheblich.

Um Zugang zu WebUntis zu erhalten, müssen wir eine E-Mail-Adresse hinterlegen, zu deren Postfach Sie Zugang haben. Bitte lassen Sie uns diese per Rückmeldezettel über den Klassenlehrer zukommen. Sobald wir Ihre E-Mail-Adresse eingepflegt haben, können Sie sich mit der angehängten Anleitung registrieren.

Mit freundlichen Grüßen,

Michael Regner, Schulleiter

---

**Rückmeldung zum WebUntis Eltern-Log-In**

Name des Kindes: _____ Klasse: _____

Folgende E-Mail Adresse soll für meinen WebUntis-Account hinterlegt werden:

_____

Unterschrift der Erziehungsberechtigten: _____

**Pater-Alois-Grimm-Schule Külsheim**
**Gemeinschaftsschule**
Kirchbergweg 11
97900 Külsheim
Tel.: 09345-333
Fax: 09345-8303
pags-kuelsheim@t-online.de
www.pags-kuelsheim.de



**Anleitung zur Selbstregistrierung in WebUntis für Erziehungsberechtigte**

Voraussetzung: Sie haben uns eine E-Mail-Adresse über den Rückmeldezettel mitgeteilt.

1. Bitte verwenden Sie zur Registrierung einen **Webbrowser**. In der App gibt es die Funktion nicht. Tippen Sie die folgende Adresse in die Adressleiste im Browser ein oder scannen Sie den QR-Code:

https://pater-alois-grimm-schule.webuntis.com

2. Auf der Login-Seite wählen Sie die Option „**Noch keinen Zugang? Registrieren**“

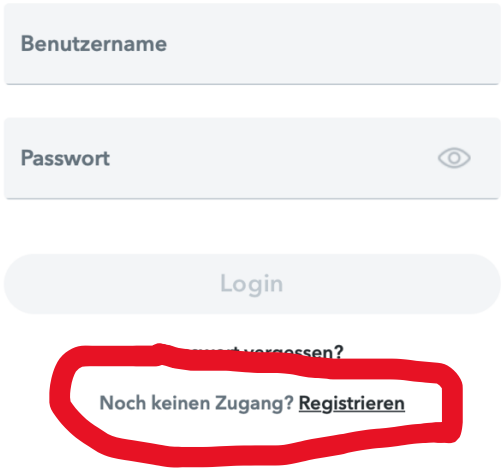


3. Tippen Sie nun die E-Mail-Adresse ein, die Sie uns auf dem Rückläufer mitgeteilt haben.

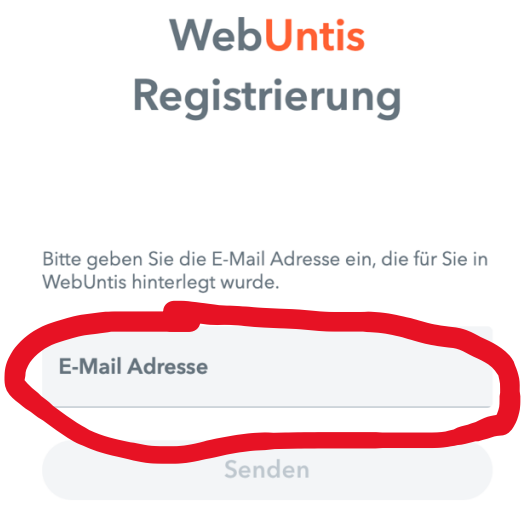

3. An diese E-Mail-Adresse wird nur ein Registrierungscode sowie ein **Aktivierungslink** geschickt. Da der Code sehr lang ist, empfehlen wir explizit das **Anklicken des Aktivierungslinks** im E-Mail-Postfach.

4. Nach Anklicken des Aktivierungslinks werden Sie dazu aufgefordert, ein **neues Passwort zu vergeben**.

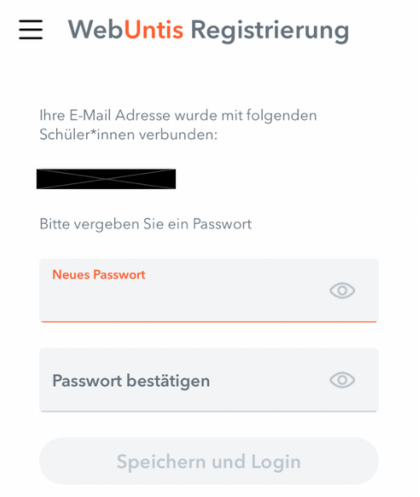


5. Nun können Sie sich auf der Login-Seite mit Ihrer E-Mail-Adresse als Benutzernamen und dem eben gesetzten Passwort **einloggen**.

6. Falls Sie die „Untis Mobile“ App verwenden müssen Sie zu Beginn die richtige Schule auswählen. Bitte nutzen Sie **nicht** die ersten beiden Optionen, sondern das Lupen-Symbol und „**Schule suchen**“. Nach Eintippen der ersten Buchstaben wird bereits die PAGS angezeigt.

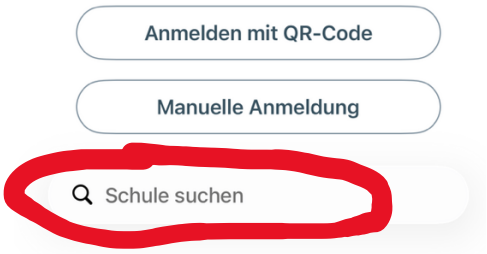





7. Nach dem Antippen der Schule können Sie sich auch hier mit Ihrer E-Mail-Adresse als Benutzernamen und Ihrem Passwort **einloggen**.

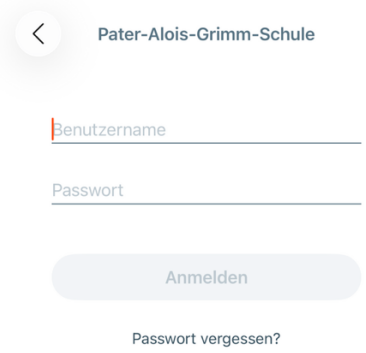

8. Ihr Account wird automatisch mit Ihrem Kind verknüpft. In der Navigationsleiste links können Sie das Modul „**Abwesenheiten**“ auswählen und dann eine „**Abwesenheit melden**“.

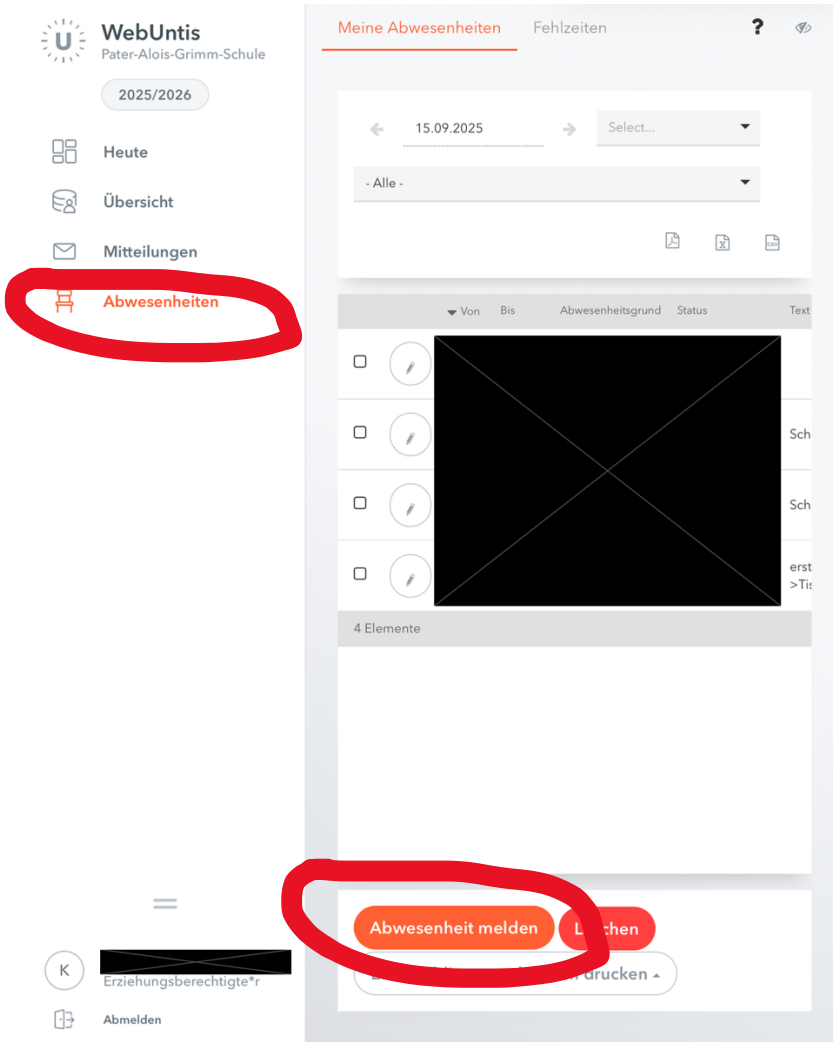


9. Wir empfehlen ebenfalls unter Einstellungen die Option „**E-Mail-Benachrichtigung über neue Mitteilungen per E-Mail**“ zu aktivieren.